

# VENELLE DU PARC

## Rez-de-Chaussée

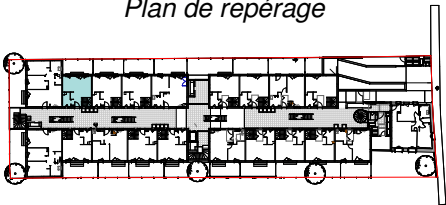
Logement N° 013  
Type T3D

Séjour & Cuisine	25.85 m <sup>2</sup>
Wc & Buanderie	4.19 m <sup>2</sup>
Pl.	0.77 m <sup>2</sup>
30.81 m <sup>2</sup>	
Chambre 1	12.02 m <sup>2</sup>
Chambre 2	10.56 m <sup>2</sup>
SdB	4.10 m <sup>2</sup>
Dgt Multimédia	3.29 m <sup>2</sup>
29.97 m <sup>2</sup>	
Surface Totale	60.78 m <sup>2</sup>
Jardin	17.00 m <sup>2</sup>

Les surfaces des placards sont inclus dans celle des pièces attenantes.

Visa Aquéreur : (date & signature)

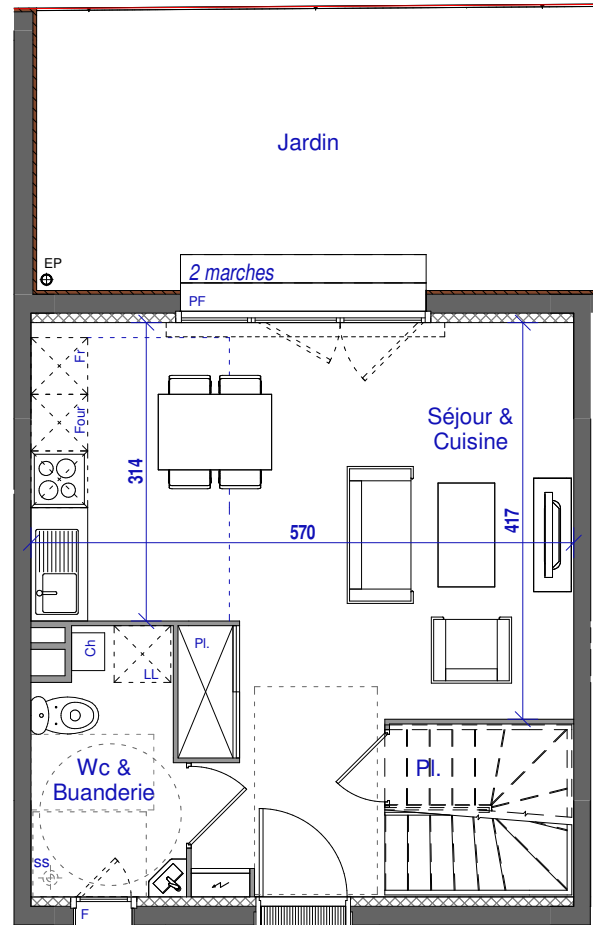
### Plan de repérage



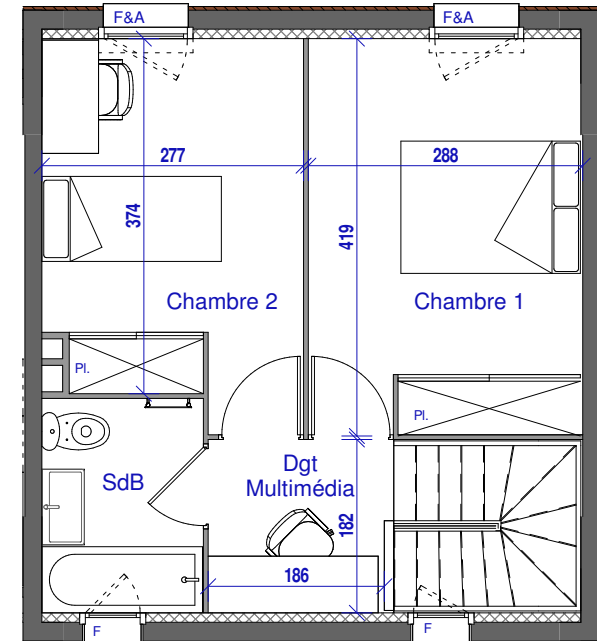
**Imodeus**  
L'IMMOBILIER VRAI



V3 14 juin 2022

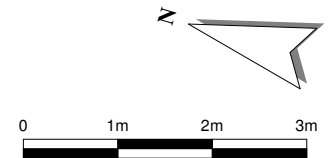


RdC



Etage

Le présent plan exprime les dispositions générales du logement. Il est susceptible de variation ou modification en fonction des nécessités techniques, réglementaires et/ou administratives, tant en ce qui concerne les éléments d'équipements que les dispositions et dimensions des pièces. Des faux plafonds et soffites peuvent être créés. Les éléments de mobilier sont représentés à titre indicatif, se référer à la notice



PF : Porte-Fenêtre	Reservation	LL : Lave linge
F&A : Fenêtre allège vitrée	LL : Lave Vaisselle	LV : Lave Vaisselle
F : Fenêtre	Fr : Frige	Fr : Frige
Fob : Fenêtre oscillo-battante	Ch : Chaudière	Ch : Chaudière
Soffite & Faux-plafond	Pl : placard	Pl : placard
	SS : réservation SS en attente	SS : réservation SS en attente
	Manoeuvres PMR	SS : réservation SS en attente
		Manoeuvres PMR
		Manoeuvres PMR